



## 645/L

### Une histoire à vivre en musique...

Une capacité maximale de 6 personnes, le 645/L est doté d'un massage des mollets sur la place allongée.

Le spa est également équipé de 2 jets très bas dans le dos conçus pour faciliter le drainage et de 2 jets fontaines 16 belles lumières LED qui soulignent la ligne d'eau.



Système musique inclus selon modèle




### CARACTERISTIQUES

NOMBRE DE PLACES	1 allongée + 5 assises
DIMENSIONS	215 x 215 x 91 cm
POIDS A SEC/VOL D'EAU	300 kg / 883 l
MASSAGE	45 jets + 2 jets fontaine
POMPES	2 x 2CV dont une bi-vitesse (filtration et massage)
CHAUFFAGE	3 kW
INSTALLATION ELECTRIQUE	230 V / 32 A
ECLAIRAGE	16 LED en ligne d'eau
TRAITEMENT D'EAU	Traitement UV-C
COUVERTURE	Incluse (6 à 9 cm)
HABILLAGES	Jupe sans entretien Isolation scandinave 3,5 cm

### COLORIS DISPONIBLES



Gris brossé



Ice White



Black

REF	DESIGNATION	REP	€HT
<b>WEH-860-0133</b>	Weekend 645/L (Musique)	BE	<b>8 590,00</b>
<b>WEH-860-0132</b>	Weekend 645/L	BE	<b>7 990,00</b>
<b>WEH-860-0024</b>	Weekend 645/L Modèle 2023 (Musique)*	BE	<b>8 590,00</b>

\*Dans la limite des stocks disponibles

Forfait mise à dispo spa en agence 150 €



## 643/L

Le nouveau 6 places de la gamme Weekend




### CARACTERISTIQUES

NOMBRE DE PLACES	1 allongée + 5 assises
DIMENSIONS	215 x 215 x 86,5 cm
POIDS A SEC/VOL D'EAU	391 kg / 1100 l
MASSAGE	43 jets
POMPES	2x3 CV bi-vitesse + pompe de circulation
CHAUFFAGE	3 kW
INSTALLATION ELECTRIQUE	230 V / 25 A
ECLAIRAGE	Oui avec in MIX
TRAITEMENT D'EAU	Ozoneateur + Mixer
EQUIPEMENT DE COMPLEMENT	Boitier Gecko YE-3 et clavier K1000 Wifi Précâblé pour une pompe à chaleur (option)
COUVERTURE	Incluse (6 à 9 cm)
HABILLAGE	Jupe sans entretien

### COLORIS DISPONIBLES



Gris brossé



Ice White



Black

REF	DESIGNATION	REP	€HT
WEH-860-0135	Weekend 643/L	BE	10 250,00



## 551/2L

Deux places allongées en version 215 cm




### CARACTERISTIQUES

NOMBRE DE PLACES	2 allongées + 3 assises
DIMENSIONS	215 x 215 x 86,5 cm
POIDS A SEC/VOL D'EAU	380 kg / 1 070 l
MASSAGE	51 jets
POMPES	2 x 3CV bi-vitesse + pompe de circulation
CHAUFFAGE	3 kW
INSTALLATION ELECTRIQUE	230 V / 25 A
ECLAIRAGE	Oui
TRAITEMENT D'EAU	Ozonateur + Mixer
EQUIPEMENT DE COMPLEMENT	Boitier Gecko YE-8 & clavier K1000 Wifi
COUVERTURE	Incluse (6 à 9 cm)
HABILLAGE	Jupe sans entretien

### COLORIS DISPONIBLES



Gris brossé



Ice White



Black

REF	DESIGNATION	REP	€HT
<b>WEH-860-0134</b>	Weekend 551/2L	<b>BE</b>	<b>10 250,00</b>



## 542/2L

Double places allongées, en version standard ou plug'n play



### CARACTERISTIQUES

NOMBRE DE PLACES	2 allongées + 3 assises
DIMENSIONS	200 x 200 x 89 cm
POIDS A SEC/VOL D'EAU	236 kg / 956 l
MASSAGE	42 jets
POMPES	1 x 3CV bi-vitesse
CHAUFFAGE	3 kW
INSTALLATION ELECTRIQUE	230 V / 16 à 25 A
ECLAIRAGE	16 LED intérieures
TRAITEMENT D'EAU	Ozoneur
EQUIPEMENT DE COMPLEMENT	Boitier Gecko In.YJ2 & clavier K300
COUVERTURE	Incluse (6 à 9 cm)
HABILLAGE	Jupe sans entretien

### COLORIS DISPONIBLES



Gris brossé




Ice White



Black

REF	DESIGNATION	REP	€HT
<b>WEH-860-0136</b>	Weekend 542/2L	BE	<b>6 790,00</b>
<b>WEH-860-0137</b>	Weekend 542/2L Plug 'n play	BE	<b>6 790,00</b>





## 536/L

*Une expérience exceptionnelle*

### PLUG&PLAY DE SERIE (Prêt à brancher)

Pouvant accueillir jusqu'à 5 personnes, il inclut un accès facile avec sa marche intérieure.

Doté d'un massage des mollets sur la place allongée, le spa est également équipé de 2 jets très bas dans le dos conçus pour faciliter le drainage, de 2 jets fontaines 14 belles lumières qui soulignent la ligne d'eau.



DECouvrez LA VIDEO



### CARACTERISTIQUES

NOMBRE DE PLACES	1 allongée + 4 assises
DIMENSIONS	215 x 190 x 85 cm
POIDS A SEC/VOL D'EAU	300 kg / 713 l
MASSAGE	36 jets + 2 jets fontaine
POMPES	3 CV bi-vitesse (filtration et massage)
CHAUFFAGE	2 kW
INSTALLATION ELECTRIQUE	230 V / 16 A
ECLAIRAGE	14 LED en ligne d'eau
TRAITEMENT D'EAU	Ozonateur
EQUIPEMENT DE COMPLEMENT	PLUG&PLAY inclus le câble de 3 x 2,5 mm <sup>2</sup> de 3 m et interrupteur différentiel 30 mA pour prise de courant 16A Isolation scandinave 3,5cm
COUVERTURE	Incluse (6 à 9 cm)
HABILLAGES	Jupe sans entretien - Isolation scandinave 3,5cm

### COLORIS DISPONIBLES



Cris brossé



Ice White



Black



Jets fontaine

REF	DESIGNATION	REP	€HT
WEH-860-0131	Weekend 536/L Plug 'n play	BE	6 690,00



## 330/2L

*Une configuration compacte unique...*

### PLUG&PLAY DE SERIE (Prêt à brancher)

Un petit bijou compact incluant, ce qui est rare, 2 places allongées côte à côte, entourant une troisième place tournée dans l'autre sens.

Les lumières LED de ligne d'eau apportent une touche de magie !



DECouvrez LA VIDEO




### CARACTERISTIQUES

NOMBRE DE PLACES	2 places allongées + 1 assise
DIMENSIONS	200 x 150 x 78 cm
POIDS A SEC/VOL D'EAU	250 kg / 498 l
MASSAGE	30 jets
POMPES	2 CV bi-vitesse (filtration et massage)
CHAUFFAGE	2 kW
INSTALLATION ELECTRIQUE	230 V / 16 A
ECLAIRAGE	10 LED en ligne d'eau
TRAITEMENT D'EAU	Ozonateur
EQUIPEMENT DE COMPLEMENT	PLUG&PLAY inclus le câble de 3 x 2,5 mm <sup>2</sup> de 3 m et interrupteur différentiel 30 mA pour prise de courant 16A Isolation scandinave 3,5cm
COUVERTURE	Incluse (6 à 9 cm)
HABILLAGE	Jupe sans entretien - Isolation scandinave 3,5cm

### COLORIS DISPONIBLES



Gris brossé



Ice White



Black

REF	DESIGNATION	REP	CHT
WEH-860-0130	Weekend 330/2L	BE	5 990,00



## Week End 453\*

- ▶ Fonctions gérables à distance avec l'application In touch 2
- ▶ Température de l'eau
- ▶ Gestion des cycles de filtration
- ▶ Gestion des LED avec in-MIX



### CARACTERISTIQUES

NOMBRE DE PLACES	3 places dont 2 assises + 1 NCC
DIMENSIONS	453 X 453 X 147 cm
POIDS A SEC/VOL D'EAU	1 200 kg / 5 900 l
MASSAGE	27 jets dont 3 jets River
POMPES	1 pompe 3 CV (massage) + 3 pompes 2,5 CV (NCC) + pompe de circulation
CHAUFFAGE	3 kW et bypass préinstallé pour pompe à chaleur (nous consulter)
INSTALLATION ELECTRIQUE	Optimale 3 X 25A (400/50hz) ou 1X40A (230/Hz)
ECLAIRAGE	Mini LED en périphérie
TRAITEMENT D'EAU	Ozonateur
EQUIPEMENT DE COMPLEMENT	Boitier Gecko In.YE-8 & clavier K1000
COUVERTURE	Incluse (6 à 9 cm)
HABILLAGE	Jupe sans entretien



### COLORIS DISPONIBLES



Grey



Sterling Silver



Gris foncé

REF	DESIGNATION	REP	€HT
WEH-860-0114	Weekend 453*	BE	22 390,00





**Donnez à vos clients la possibilité d'équiper leur spa d'une solution de chauffage économique et intelligente exclusif Wellis**

La pompe à chaleur peut être rangée sous le grand escalier


Le chauffage de l'eau peut être assuré de manière plus rentable, sans nuire à l'esthétique du produit

La marche avec pompe à chaleur intégrée peut chauffer ou refroidir des températures allant de -5°C à +40°C, ce qui permet d'économiser 70 à 75 % de l'énergie de chauffage

À l'intérieur des marches, des compartiments de rangement dans lesquels les utilisateurs peuvent stocker des serviettes ou des produits chimiques

Il y a également un compartiment pour charger les téléphones portables, qui est équipé d'un concentrateur USB

La pompe à chaleur et la marche sont compatibles avec tous les modèles Wellis 2024



Ces dernières années, Wellis a davantage mis l'accent sur un modèle plus durable et respectueux de l'environnement :

- > Production d'ABS à partir de plastiques recyclés
- > Utilisation de pompes à faible consommation dans les spas.
- > L'intégration possible de la pompe à chaleur comme solution de chauffage dans nos spas.
- > Conception de produits les plus économes en énergie possible

Plus d'info, nous consulter





## Makalu Life De Luxe

*2 places allongées et tout le confort d'un équipement ultime*

La version Makalu Life propose une version abordable avec tout l'équipement de confort en intégrant 2 places allongées.



### CARACTERISTIQUES

NOMBRE DE PLACES	2 places allongées + 3 assises
DIMENSIONS	215 x 215 x 86,5 cm
POIDS A SEC/VOL D'EAU	393 kg / 1 070 l
MASSAGE	51 jets dont 4 jets Infinity
POMPES	1 pompe 3 CV + 1 pompe de circulation (0,25 kW)
CHAUFFAGE	Réchauffeur 3 kW
INSTALLATION ELECTRIQUE	230 V / 16 A 25 A
ECLAIRAGE	Central, ligne d'eau et angles
TRAITEMENT D'EAU	Ozmix™ system (Ozonateur + mixer) & analyseur d'eau intégré
EQUIPEMENT DE COMPLEMENT	<ul style="list-style-type: none"> <li>&gt; Cascade illuminée</li> <li>&gt; Wow système de massage</li> <li>&gt; Marche incluse</li> <li>&gt; Système musique Aquasoul™ 2.1</li> <li>&gt; Connexion Wifi avec appli de contrôle via smartphone</li> </ul>
COUVERTURE	Incluse (12 cm)
HABILLAGES	Jupe sans entretien et Isolation scandinave intérieure (3,5 cm)



### COLORIS DISPONIBLES



Grey



Sterling Silver



Gris foncé

REF	DESIGNATION	REP	€HT
<b>WEH-860-0123</b>	Makalu Life De Luxe	<b>BE</b>	<b>10 800,00</b>



## Malaga Life De Luxe

1 place allongée + 5 assises

Une belle proposition de massage sur la place allongée, une place assise incluant un massage appuyé de la nuque et 4 autres places encore pour plaire à toute la famille.



### CARACTERISTIQUES

NOMBRE DE PLACES	1 allongée + 5 assises
DIMENSIONS	218 x 218 x 90 cm
POIDS A SEC/VOL D'EAU	335 kg / 1200 l
MASSAGE	40 jets dont un jet tourbillon DTS
POMPES	2 pompes 3 CV + 1 pompe de circulation (0,25 kW)
CHAUFFAGE	Réchauffeur 3 kW
INSTALLATION ELECTRIQUE	230 V / 16 A 2 A
ECLAIRAGE	Central et équipement rétro éclairé
TRAITEMENT D'EAU	Ozmix™ system (Ozonateur + mixer)
EQUIPEMENT DE COMPLEMENT	> 3 jets cascades rétroéclairés > Système My Music 2.0 > Connexion Wifi avec appli de commande via le smartphone
COUVERTURE	Incluse (12 cm)
HABILLAGE	Jupe sans entretien et Isolation scandinave intérieure (3,5 cm)

### COLORIS DISPONIBLES



Grey



Sterling Silver



Cris foncé

REF	DESIGNATION	REP	€HT
WEH-860-0120	Malaga Life De Luxe	BE	8 500,00



## Budapest Life De Luxe

*2 places allongées + 3 assises*

Le spa Budapest offre un espace généreux pour 5 baigneurs, s'adaptant même aux petits espaces. Il dispose de deux places allongées et de 2 jets de massage dédiés à la voute plantaire pour les 3 places assises.



### CARACTERISTIQUES

NOMBRE DE PLACES	2 allongées + 3 places assises
DIMENSIONS	200 x 200 x 89 cm
POIDS A SEC/VOL D'EAU	236 kg / 1100 l
MASSAGE	42 jets
POMPES	1 pompe 3 CV + 1 pompe de circulation (0,25 kW)
CHAUFFAGE	Réchauffeur 3 kW
INSTALLATION ELECTRIQUE	230 V / 16 A 25 A
ECLAIRAGE	Central et équipement rétro éclairé
TRAITEMENT D'EAU	Ozmix™ system (Ozonateur + mixer)
EQUIPEMENT DE COMPLEMENT	> Système My Music 2.0 > Connexion Wifi et appli de commande via le smartphone
COUVERTURE	Incluse (12 cm)
HABILLAGES	Jupe sans entretien et Isolation scandinave intérieure (3,5 cm)



### COLORIS DISPONIBLES



Grey



Sterling Silver



Gris foncé

REF	DESIGNATION	REP	€HT
WEH-860-0122	Budapest Life De Luxe	BE	6 990,00





## Prague Life De Luxe

1 place allongée + 5 assises

Le spa Prague inclut une belle place allongée avec une solution de massage intensive sur les mollets. Les places assises ne sont pas en reste avec un massage intégral de tout le dos.



### CARACTERISTIQUES

NOMBRE DE PLACES	1 allongée + 5 assises
DIMENSIONS	200 x 200 x 90 cm
POIDS A SEC/VOL D'EAU	226 kg / 1100 l
MASSAGE	50 jets
POMPES	1 pompe 3 CV + 1 pompe de circulation (0,25 kW)
CHAUFFAGE	Réchauffeur 3 kW
INSTALLATION ELECTRIQUE	230 V / 16 A 25 A
ECLAIRAGE	Central et équipement rétroéclairé
TRAITEMENT D'EAU	Ozmix™ system (Ozonateur + mixer)
EQUIPEMENT DE COMPLEMENT	> 2 jets cascades rétroéclairés > Système My Music 2.0 > Connexion Wifi avec appli de commande via le smartphone
COUVERTURE	Incluse (12 cm)
HABILLAGE	Jupe sans entretien et Isolation scandinave intérieure (3,5 cm)



### COLORIS DISPONIBLES



Grey



Sterling Silver



Gris foncé

REF	DESIGNATION	REP	€HT
WEH-860-0129	Prague Life De Luxe	BE	6 990,00





## Atlas Life Premium

*Cette référence unique est équipée d'une pompe à chaleur sous la marche !*

Atlas est le spa le plus sobre en énergie de la gamme, il a pourtant tous les équipements qui font de lui un spa d'exception : système de massage Wow, lumières qui soulignent toutes ses courbes, système musique, connexion à distance, traitement de l'eau avec analyse intégrée, cascade...



### CARACTERISTIQUES

NOMBRE DE PLACES	1 allongée + 5 assises
DIMENSIONS	215 x 215 x 86,5 cm
POIDS A SEC/VOL D'EAU	391 kg / 1100 l
MASSAGE	43 jets dont 4 jets Infinity
POMPES	+ 1 pompe de circulation (0,25 kW)
CHAUFFAGE	Pompe à chaleur 3 kW + réchauffeur 3 kW
INSTALLATION ELECTRIQUE	
ECLAIRAGE	Central, ligne d'eau et angles
TRAITEMENT D'EAU	Ozmix™ system (Ozonateur + mixer) & analyseur d'eau intégré
EQUIPEMENT DE COMPLEMENT	Cascade illuminée Wow système de massage Marche incluse Système musique Aquasoul™ 2.1 Connexion Wifi avec appli de contrôle via smartphone
COUVERTURE	Incluse (12 cm)
HABILLAGES	Jupe sans entretien et Isolation scandinave intérieure (3,5 cm)



Grey



Sterling Silver



Gris foncé

REF	DESIGNATION	REP	€HT
<b>WEH-860-0124</b>	Atlas Life Premium*	<b>BE</b>	<b>13 990,00</b>

\* Dans la limite des stocks disponibles




## Rio Grande W Flow Life

### Le spa de nage bizona ultime

Alliant un espace de nage généreux avec un spa 5 places, le Rio Grande est le spa de nage ultime pour apprécier l'eau dans tous ses aspects toute l'année.



DECouvrez LA VIDEO



### CARACTERISTIQUES

NOMBRE DE PLACES	1 place allongée + 4 places assises + 1 espace de nage
DIMENSIONS	600 x 235 x 147 cm
POIDS A SEC/VOL D'EAU	1 250 kg / 8 000 l
MASSAGE	40 jets
POMPES	3 x 3 CV bi-vitesse
CHAUFFAGE	2 x 3 kW
INSTALLATION ELECTRIQUE	Minimal : 1 x 35A / 230V Optimal : W-flow : 3 x 16A / 400V
ECLAIRAGE	2 x 16 LED exclusifs + vannes de contrôles illuminées
TRAITEMENT D'EAU	Ozmix™ system (Ozonateur + mixer)
EQUIPEMENT DE COMPLEMENT	> 3 jets cascades rétroéclairés > Système AquaSoul Pro 4.1 > Connexion Wifi avec appli de commande via le smartphone > Rameurs > Aromathérapie
COUVERTURE	
HABILLAGE	Horizon™ Side ou semi enterré

### COLORIS DISPONIBLES



Grey



Sterling Silver



Gris foncé




REF	DESIGNATION	REP	CHT
WEH-860-0126	Rio Grande W Flow Life*	BE	35 000,00



## Amazonas W Flow Life

*Le spa de nage Amazonas met à l'honneur l'espace de nage spacieux, inclut de série les rameurs et propose en complément 2 sièges spa pour un massage intégral du dos.*

Le spa de nage Amazonas met à l'honneur l'espace de nage spacieux, inclut de série les rameurs et propose en complément 2 sièges spa pour un massage intégral du dos.



### CARACTERISTIQUES

NOMBRE DE PLACES	2 places assises + 1 large espace de nage
DIMENSIONS	550 x 235 x 147 cm
POIDS A SEC/VOL D'EAU	1 300 kg / 6 600 l
MASSAGE	27 jets
POMPES	3 x 3 CV bi-vitesse
CHAUFFAGE	Réchauffeur 3 kW
INSTALLATION ELECTRIQUE	Minimal : 1 x 35A / 230V Optimal : W-flow : 3 x 20A / 400V
ECLAIRAGE	1 x 16 LED exclusifs + vannes de contrôles illuminées
TRAITEMENT D'EAU	Ozmix™ system (Ozonateur + mixer) > 3 jets cascades rétroéclairés > Système AquaSoul Pro 4.1
EQUIPEMENT DE COMPLEMENT	> Connexion Wifi avec appli de commande via le smartphone > Rameurs
COUVERTURE	
HABILLAGES	Horizon™ Side ou semi enterré

### COLORIS DISPONIBLES



Grey



Sterling Silver



Gris foncé



REF	DESIGNATION	REP	€HT
WEH-860-0125	Amazonas W Flow Life*	BE	26 960,00